

Controlo Orçamental - Despesa


Ano: 2012

Município de Nisa

(designação da autarquia local)

(unidade: €)

Código	Classif. Económica Despesa Designação	Dotações corrigidas	Compromissos assumidos			Despesas Pagas			Diferenças			Grau de Execução Orçamental da Despesa
			Exercício	Exercícios futuros	Total	Exercício corrente	Exercícios anteriores	Total	Dotação não comprometida	Saldo	Compromissos por pagar	
01	Administração Autárquica	28.934,00	18.581,20	,00	18.581,20	15.748,75	2.832,45	18.581,20	10.352,80	10.352,80	0,00	64,219
01	01 Despesas com o pessoal	28.834,00	18.581,20	,00	18.581,20	15.748,75	2.832,45	18.581,20	10.252,80	10.252,80	0,00	64,442
01	0102 Abonos variáveis ou eventuais	28.834,00	18.581,20	,00	18.581,20	15.748,75	2.832,45	18.581,20	10.252,80	10.252,80	0,00	64,442
01	010204 Ajudas de custo	9.322,00	6.552,00	,00	6.552,00	5.230,80	1.321,20	6.552,00	2.770,00	2.770,00	0,00	70,285
01	010213 Outros suplementos e prémios	19.512,00	12.029,20	,00	12.029,20	10.517,95	1.511,25	12.029,20	7.482,80	7.482,80	0,00	61,650
01	01021302 Outros	19.512,00	12.029,20	,00	12.029,20	10.517,95	1.511,25	12.029,20	7.482,80	7.482,80	0,00	61,650
01	02 Aquisição de bens e serviços	100,00	,00	,00	0,00	,00	,00	0,00	100,00	100,00	0,00	0,000
01	0201 Aquisição de bens	100,00	,00	,00	0,00	,00	,00	0,00	100,00	100,00	0,00	0,000
01	020108 Material de escritório	100,00	,00	,00	0,00	,00	,00	0,00	100,00	100,00	0,00	0,000
02	Câmara Municipal	15.465.779,01	13.036.532,03	4.164.325,01	17.200.857,04	9.379.369,71	1.924.076,55	11.303.446,26	2.429.246,98	4.162.332,75	1.733.085,77	73,087
02	01 Despesas com o pessoal	3.704.275,00	3.682.450,74	,00	3.682.450,74	3.674.406,40	6.149,45	3.680.555,85	21.824,26	23.719,15	1.894,89	99,360
02	0101 Remunerações certas e permanentes	2.957.861,00	2.941.733,64	,00	2.941.733,64	2.941.221,10	,00	2.941.221,10	16.127,36	16.639,90	512,54	99,437
02	010101 Titulares órgãos soberania e memb. órgãos autárq	55.292,00	55.055,52	,00	55.055,52	55.055,52	,00	55.055,52	236,48	236,48	0,00	99,572
02	010104 Pessoal quadros-Regime contrato indiv. trabalho	2.291.464,00	2.282.497,04	,00	2.282.497,04	2.282.497,04	,00	2.282.497,04	8.966,96	8.966,96	0,00	99,609
02	01010401 Pessoal em funções	2.283.869,00	2.280.990,50	,00	2.280.990,50	2.280.990,50	,00	2.280.990,50	2.878,50	2.878,50	0,00	99,874
02	01010404 Recrutamento de Pessoal para novos postos trabalho	7.595,00	1.506,54	,00	1.506,54	1.506,54	,00	1.506,54	6.088,46	6.088,46	0,00	19,836
02	010106 Pessoal contratado a termo	61.437,00	61.435,49	,00	61.435,49	61.435,49	,00	61.435,49	1,51	1,51	0,00	99,998
02	01010601 Pessoal em funções	61.437,00	61.435,49	,00	61.435,49	61.435,49	,00	61.435,49	1,51	1,51	0,00	99,998
02	01010604 Recrutamento de Pessoal para novos postos trabalho	,00	,00	,00	0,00	,00	,00	0,00	0,00	0,00	0,00	0,000
02	010107 Pessoal em regime de tarefa ou avença	9.800,00	5.420,00	,00	5.420,00	4.916,00	,00	4.916,00	4.380,00	4.884,00	504,00	50,163
02	010108 Pessoal aguardando aposentação	6.382,00	6.307,87	,00	6.307,87	6.307,87	,00	6.307,87	74,13	74,13	0,00	98,838
02	010109 Pessoal em qualquer outra situação	58.400,00	57.954,21	,00	57.954,21	57.954,21	,00	57.954,21	445,79	445,79	0,00	99,237
02	010111 Representação	20.618,00	20.558,12	,00	20.558,12	20.558,12	,00	20.558,12	59,88	59,88	0,00	99,710
02	010113 Subsídio de refeição	236.533,00	234.994,65	,00	234.994,65	234.986,11	,00	234.986,11	1.538,35	1.546,89	8,54	99,346
02	01011301 Pessoal dos quadros	207.758,00	207.423,26	,00	207.423,26	207.423,26	,00	207.423,26	334,74	334,74	0,00	99,839
02	0101130102 Contrato por tempo indeterminado	207.758,00	207.423,26	,00	207.423,26	207.423,26	,00	207.423,26	334,74	334,74	0,00	99,839
02	01011302 Pessoal em qualquer outra situação	19.450,00	18.980,15	,00	18.980,15	18.971,61	,00	18.971,61	469,85	478,39	8,54	97,540
02	01011303 Membros dos órgãos autárquicos	2.018,00	1.998,36	,00	1.998,36	1.998,36	,00	1.998,36	19,64	19,64	0,00	99,027
02	01011309 Outros	7.307,00	6.592,88	,00	6.592,88	6.592,88	,00	6.592,88	714,12	714,12	0,00	90,227
02	010114 Subsídio de férias e de Natal	162.202,00	161.784,95	,00	161.784,95	161.784,95	,00	161.784,95	417,05	417,05	0,00	99,743
02	01011401 Pessoal dos quadros	150.299,00	150.296,90	,00	150.296,90	150.296,90	,00	150.296,90	2,10	2,10	0,00	99,999
02	0101140102 Contrato por tempo indeterminado	150.299,00	150.296,90	,00	150.296,90	150.296,90	,00	150.296,90	2,10	2,10	0,00	99,999
02	01011402 Pessoal em qualquer outra situação	11.903,00	11.488,05	,00	11.488,05	11.488,05	,00	11.488,05	414,95	414,95	0,00	98,514
02	010115 Remunerações por doença e maternidade/paternidade	55.733,00	55.725,79	,00	55.725,79	55.725,79	,00	55.725,79	7,21	7,21	0,00	99,987
02	0102 Abonos variáveis ou eventuais	89.149,00	84.422,01	,00	84.422,01	83.872,47	549,54	84.422,01	4.726,99	4.726,99	0,00	94,698
02	010202 Horas extraordinárias	26.951,00	26.483,45	,00	26.483,45	26.483,45	,00	26.483,45	467,55	467,55	0,00	98,265
02	010203 Alimentação e alojamento	,00	,00	,00	0,00	,00	,00	0,00	0,00	0,00	0,00	0,000
02	010204 Ajudas de custo	37.255,00	37.252,12	,00	37.252,12	37.252,12	,00	37.252,12	2,88	2,88	0,00	99,992
02	010205 Abono para falhas	7.346,00	6.874,80	,00	6.874,80	6.874,80	,00	6.874,80	471,20	471,20	0,00	93,586
02	010212 Indemnizações por cessação de funções	2.050,00	1.828,28	,00	1.828,28	1.828,28	,00	1.828,28	221,72	221,72	0,00	89,184
02	010213 Outros suplementos e prémios	8.567,00	5.006,92	,00	5.006,92	4.457,38	549,54	5.006,92	3.560,08	3.560,08	0,00	58,444
02	01021302 Outros	8.567,00	5.006,92	,00	5.006,92	4.457,38	549,54	5.006,92	3.560,08	3.560,08	0,00	58,444
02	010214 Outros abonos em numerário ou espécie	6.980,00	6.976,44	,00	6.976,44	6.976,44	,00	6.976,44	3,56	3,56	0,00	99,949
02	0103 Segurança social	657.265,00	656.295,09	,00	656.295,09	649.312,83	5.999,91	654.912,74	969,91	2.352,26	1.382,35	99,642
02	010301 Encargos com a saúde	122.399,00	122.356,55	,00	122.356,55	116.756,64	5.999,91	122.356,55	42,45	42,45	0,00	99,965
02	010302 Outros encargos com a saúde	30.824,00	30.821,87	,00	30.821,87	30.821,87	,00	30.821,87	2,13	2,13	0,00	99,993
02	010303 Subsídio familiar a criança e jovens	15.844,00	15.774,60	,00	15.774,60	15.774,60	,00	15.774,60	69,40	69,40	0,00	99,562



Controlo Orçamental - Despesa


Ano: 2012

Município de Nisa

(designação da autarquia local)

(unidade: €)

Classif. Económica Despesa			Dotações corrigidas	Compromissos assumidos			Despesas Pagas			Diferenças			Grau de Execução Orçamental da Despesa
Código	Designação			Exercicio	Exercícios futuros	Total	Exercicio corrente	Exercícios anteriores	Total	Dotação não comprometida	Saldo	Compromissos por pagar	
02 010304	Outras prestações familiares		2.773,00	2.755,44	,00	2.755,44	2.755,44	,00	2.755,44	17,56	17,56	0,00	99,367
02 010305	Contribuições para a segurança social		436.825,00	436.261,96	,00	436.261,96	436.261,96	,00	436.261,96	563,04	563,04	0,00	99,871
02 01030502	Segurança social dos funcionários públicos		412.365,00	411.802,31	,00	411.802,31	411.802,31	,00	411.802,31	562,69	562,69	0,00	99,864
02 0103050201	Caixa Geral de Aposentações		328.394,00	328.393,06	,00	328.393,06	328.393,06	,00	328.393,06	0,94	0,94	0,00	100,000
02 0103050202	Regime Geral		83.971,00	83.409,25	,00	83.409,25	83.409,25	,00	83.409,25	561,75	561,75	0,00	99,331
02 01030503	Segurança social-Regime geral		24.460,00	24.459,65	,00	24.459,65	24.459,65	,00	24.459,65	0,35	0,35	0,00	99,999
02 010309	Seguros		48.600,00	48.324,67	,00	48.324,67	46.942,32	,00	46.942,32	275,33	1.657,68	1.382,35	96,589
02 01030901	Seguros acidentes trabalho doenças profissionais		48.600,00	48.324,67	,00	48.324,67	46.942,32	,00	46.942,32	275,33	1.657,68	1.382,35	96,589
02 02	Aquisição de bens e serviços		3.601.909,01	3.490.455,41	255.589,33	3.746.044,74	2.511.492,28	485.473,96	2.996.966,24	111.453,60	604.942,77	493.489,17	83,205
02 0201	Aquisição de bens		1.164.668,41	1.116.860,88	200.965,65	1.317.826,53	800.337,58	100.368,76	900.706,34	47.807,53	263.962,07	216.154,54	77,336
02 020102	Combustíveis e lubrificantes		230.477,00	215.688,39	193.969,99	409.658,38	155.074,61	54.484,78	209.559,39	14.788,61	20.917,61	6.129,00	90,924
02 02010201	Gasolina		5.185,00	3.924,01	747,23	4.671,24	2.883,15	1.040,86	3.924,01	1.260,99	1.260,99	0,00	75,680
02 02010202	Gasóleo		213.070,00	200.711,93	191.142,00	391.853,93	145.428,54	52.644,79	198.073,33	12.358,07	14.996,67	2.638,60	82,962
02 02010299	Outros		12.222,00	11.052,45	2.080,76	13.133,21	6.762,92	799,13	7.562,05	1.169,55	4.659,95	3.490,40	61,872
02 020104	Limpeza e higiene		11.629,00	11.628,91	3.379,46	15.008,37	5.209,94	3.951,19	9.161,13	0,09	2.467,87	2.467,78	78,778
02 020105	Alimentação-Refeições confeccionadas		,00	,00	,00	0,00	,00	,00	0,00	0,00	0,00	0,00	0,000
02 020106	Alimentação-Géneros para confeccionar		,00	,00	,00	0,00	,00	,00	0,00	0,00	0,00	0,00	0,000
02 020107	Vestuário e artigos pessoais		2.819,00	2.142,25	,00	2.142,25	705,10	1.161,13	1.866,23	676,75	952,77	276,02	66,202
02 020108	Material de escritório		21.453,00	20.375,54	,00	20.375,54	9.575,28	9.414,47	18.989,75	1.077,46	2.463,25	1.385,79	88,518
02 020109	Produtos químicos e farmacêuticos		12.292,00	12.291,55	,00	12.291,55	6.819,03	5.001,31	11.820,34	0,45	471,66	471,21	96,163
02 020110	Produtos vendidos nas farmácias		373,00	372,57	,00	372,57	372,57	,00	372,57	0,43	0,43	0,00	99,885
02 020112	Material de transporte-Peças		18.076,00	18.023,98	,00	18.023,98	10.267,61	3.614,21	13.881,82	52,02	4.194,18	4.142,16	76,797
02 020113	Material de consumo hoteleiro		,00	,00	,00	0,00	,00	,00	0,00	0,00	0,00	0,00	0,000
02 020114	Outro material-Peças		1.447,00	1.292,68	,00	1.292,68	785,63	346,14	1.131,77	154,32	315,23	160,91	78,215
02 020115	Prémios, condecorações e ofertas		12.936,40	12.180,60	,00	12.180,60	1.928,83	4.841,35	6.770,18	755,80	6.166,22	5.410,42	52,334
02 020116	Mercadorias para venda		787.159,01	775.700,65	,00	775.700,65	587.634,69	146,55	587.781,24	11.458,36	199.377,77	187.919,41	74,671
02 02011601	Água		779.459,01	768.068,65	,00	768.068,65	587.634,69	146,55	587.781,24	11.390,36	191.677,77	180.287,41	75,409
02 02011603	Outras		7.700,00	7.632,00	,00	7.632,00	,00	,00	0,00	68,00	7.700,00	7.632,00	0,000
02 020117	Ferramentas e utensílios		733,00	404,67	,00	404,67	362,36	,00	362,36	328,33	370,64	42,31	49,435
02 020118	Livros e documentação técnica		278,00	278,00	,00	278,00	98,00	180,00	278,00	0,00	0,00	0,00	100,000
02 020120	Material de educação, cultura e recreio		6.080,00	5.996,28	,00	5.996,28	4.052,10	82,77	4.134,87	83,72	1.945,13	1.861,41	68,008
02 020121	Outros bens		58.916,00	40.484,81	3.616,20	44.101,01	17.451,83	17.144,86	34.596,69	18.431,19	24.319,31	5.888,12	58,722
02 0202	Aquisição de serviços		2.437.240,60	2.373.594,53	54.623,68	2.428.218,21	1.711.154,70	385.105,20	2.096.259,90	63.646,07	340.980,70	277.334,63	86,010
02 020201	Encargos das instalações		260.096,00	256.020,34	,00	256.020,34	239.556,86	,00	239.556,86	4.075,66	20.539,14	16.463,48	92,103
02 020202	Limpeza e higiene		,00	,00	,00	0,00	,00	,00	0,00	0,00	0,00	0,00	0,000
02 020203	Conservação de bens		47.945,00	47.612,04	,00	47.612,04	14.219,80	24.578,92	38.798,72	332,96	9.146,28	8.813,32	80,923
02 020204	Locação de edifícios		6.000,00	6.000,00	,00	6.000,00	6.000,00	,00	6.000,00	0,00	0,00	0,00	100,000
02 020206	Locação de material de transporte		162.291,00	162.288,18	,00	162.288,18	130.413,67	12.240,00	142.653,67	2,82	19.637,33	19.634,51	87,900
02 020208	Locação de outros bens		17.840,00	17.840,00	,00	17.840,00	11.365,59	4.640,02	16.005,61	0,00	1.834,39	1.834,39	89,718
02 020209	Comunicações		108.027,00	106.728,36	,00	106.728,36	95.088,19	2.423,91	97.513,10	1.298,64	10.513,90	9.215,26	90,267
02 020210	Transportes		129.000,00	124.263,69	42.323,68	166.587,37	111.357,67	1.604,50	112.962,17	4.736,31	16.037,83	11.301,52	87,568
02 020211	Representação dos serviços		,00	,00	,00	0,00	,00	,00	0,00	0,00	0,00	0,00	0,000
02 020212	Seguros		60.394,00	60.392,87	,00	60.392,87	55.844,49	,00	55.844,49	1,13	4.549,51	4.548,38	92,467
02 020213	Deslocações e estadas		201,00	,00	,00	0,00	,00	,00	0,00	201,00	201,00	0,00	0,000
02 020214	Estudos, pareceres, projectos e consultadora		49.643,00	49.641,96	12.300,00	61.941,96	30.374,21	12.067,50	42.441,71	1,04	7.201,29	7.200,25	85,494
02 020215	Formação		21.492,00	21.201,41	,00	21.201,41	3.377,35	15.744,06	19.121,41	290,59	2.370,99	2.080,00	88,970
02 020217	Publicidade		20.036,70	20.035,98	,00	20.035,98	6.850,87	13.185,11	20.035,98	0,72	0,00	0,00	99,996



Controlo Orçamental - Despesa


Ano: 2012

Município de Nisa

(designação da autarquia local)

(unidade: €)

Classif. Económica Despesa		Dotações corrigidas	Compromissos assumidos			Despesas Pagas			Diferenças			Grau de Execução Orçamental da Despesa
Código	Designação		Exercício	Exercícios futuros	Total	Exercício corrente	Exercícios anteriores	Total	Dotação não comprometida	Saldo	Compromissos por pagar	
02 020218	Vigilância e segurança	440,00	439,74	,00	439,74	219,87	219,87	439,74	0,26	0,26	0,00	99,941
02 020219	Assistência técnica	35.116,00	27.333,62	,00	27.333,62	12.006,49	12.739,21	24.745,70	7.782,38	10.370,30	2.587,92	70,468
02 020220	Outros trabalhos especializados	951.819,00	937.029,33	,00	937.029,33	568.322,22	203.326,63	771.648,85	14.789,67	180.170,15	165.380,48	81,071
02 020224	Encargos de cobrança de receitas	25.000,00	23.597,23	,00	23.597,23	23.597,23	,00	23.597,23	1.402,77	1.402,77	0,00	94,389
02 020225	Outros serviços	541.899,90	513.169,78	,00	513.169,78	402.559,19	82.335,47	484.894,66	28.730,12	57.005,24	28.275,12	89,480
02 03	Juros e outros encargos	428.094,00	405.117,91	,00	405.117,91	337.302,19	65.552,79	402.854,98	22.976,09	25.239,02	2.262,93	94,104
02 0301	Juros da dívida pública	183.685,00	176.637,51	,00	176.637,51	174.795,59	,00	174.795,59	7.047,49	8.889,41	1.841,92	95,161
02 030103	Socied.financ.-Bancos e outras instit. financeiras	139.831,00	134.689,29	,00	134.689,29	132.847,37	,00	132.847,37	5.141,71	6.983,63	1.841,92	95,006
02 03010301	Empréstimos de curto prazo	10.181,00	10.181,00	,00	10.181,00	8.339,08	,00	8.339,08	0,00	1.841,92	1.841,92	81,908
02 03010302	Empréstimos de médio e longo prazos	129.650,00	124.508,29	,00	124.508,29	124.508,29	,00	124.508,29	5.141,71	5.141,71	0,00	96,034
02 030116	Resto Mundo-Países terceiros e organiz.internac.	43.854,00	41.948,22	,00	41.948,22	41.948,22	,00	41.948,22	1.905,78	1.905,78	0,00	95,654
02 0302	Outros encargos correntes da dívida pública	3.244,00	3.165,00	,00	3.165,00	3.165,00	,00	3.165,00	79,00	79,00	0,00	97,565
02 030201	Despesas diversas	3.244,00	3.165,00	,00	3.165,00	3.165,00	,00	3.165,00	79,00	79,00	0,00	97,565
02 0305	Outros juros	240.885,00	225.040,57	,00	225.040,57	159.066,77	65.552,79	224.619,56	15.844,43	16.265,44	421,01	93,248
02 030502	Outros	240.885,00	225.040,57	,00	225.040,57	159.066,77	65.552,79	224.619,56	15.844,43	16.265,44	421,01	93,248
02 0306	Outros encargos financeiros	280,00	274,83	,00	274,83	274,83	,00	274,83	5,17	5,17	0,00	98,154
02 030601	Outros encargos financeiros	280,00	274,83	,00	274,83	274,83	,00	274,83	5,17	5,17	0,00	98,154
02 04	Transferências correntes	904.889,00	847.981,74	,00	847.981,74	776.309,51	68.922,23	845.231,74	56.907,26	59.657,26	2.750,00	93,407
02 0401	Sociedades e quase sociedades não financeiras	361.500,00	361.500,00	,00	361.500,00	361.500,00	,00	361.500,00	0,00	0,00	0,00	100,000
02 040101	Públicas	361.500,00	361.500,00	,00	361.500,00	361.500,00	,00	361.500,00	0,00	0,00	0,00	100,000
02 04010102	Outras	361.500,00	361.500,00	,00	361.500,00	361.500,00	,00	361.500,00	0,00	0,00	0,00	100,000
02 0403	Administração central	250,00	250,00	,00	250,00	,00	,00	0,00	0,00	250,00	250,00	0,000
02 040301	Estado	250,00	250,00	,00	250,00	,00	,00	0,00	0,00	250,00	250,00	0,000
02 0405	Administração local	397.112,00	341.456,79	,00	341.456,79	330.956,79	10.500,00	341.456,79	55.655,21	55.655,21	0,00	85,965
02 040501	Continente	397.112,00	341.456,79	,00	341.456,79	330.956,79	10.500,00	341.456,79	55.655,21	55.655,21	0,00	85,965
02 04050102	Freguesias	384.193,00	328.537,79	,00	328.537,79	328.037,79	500,00	328.537,79	55.655,21	55.655,21	0,00	85,514
02 04050104	Associações de municípios	12.919,00	12.919,00	,00	12.919,00	2.919,00	10.000,00	12.919,00	0,00	0,00	0,00	100,000
02 0407	Instituições sem fins lucrativos	146.027,00	144.774,95	,00	144.774,95	83.852,72	58.422,23	142.274,95	1.252,05	3.752,05	2.500,00	97,431
02 040701	Instituições sem fins lucrativos	146.027,00	144.774,95	,00	144.774,95	83.852,72	58.422,23	142.274,95	1.252,05	3.752,05	2.500,00	97,431
02 05	Subsídios	28.983,00	28.980,23	,00	28.980,23	28.965,74	,00	28.965,74	2,77	17,26	14,49	99,940
02 0508	Famílias	28.983,00	28.980,23	,00	28.980,23	28.965,74	,00	28.965,74	2,77	17,26	14,49	99,940
02 060803	Outras	28.983,00	28.980,23	,00	28.980,23	28.965,74	,00	28.965,74	2,77	17,26	14,49	99,940
02 06	Outras despesas correntes	156.349,00	151.968,72	,00	151.968,72	122.504,79	15.758,64	138.263,43	4.380,28	18.085,57	13.705,29	88,433
02 0602	Diversas	156.349,00	151.968,72	,00	151.968,72	122.504,79	15.758,64	138.263,43	4.380,28	18.085,57	13.705,29	88,433
02 060201	Impostos e taxas	14.441,00	14.324,21	,00	14.324,21	14.324,21	,00	14.324,21	116,79	116,79	0,00	99,191
02 060203	Outras	141.908,00	137.644,51	,00	137.644,51	108.180,58	15.758,64	123.939,22	4.263,49	17.968,78	13.705,29	87,338
02 06020301	Outras restituições	5.905,00	5.823,74	,00	5.823,74	5.823,74	,00	5.823,74	81,26	81,26	0,00	98,624
02 06020302	IVA pago	250,00	,00	,00	0,00	,00	,00	0,00	250,00	250,00	0,00	0,000
02 06020305	Outras	135.753,00	131.820,77	,00	131.820,77	102.356,84	15.758,64	118.115,48	3.932,23	17.637,52	13.705,29	87,008
02 07	Aquisição de bens de capital	4.384.321,00	2.988.011,78	3.908.735,68	6.896.747,46	795.867,06	976.778,72	1.772.645,78	1.396.309,22	2.611.675,22	1.215.366,00	40,431
02 0701	Investimentos	3.560.844,00	2.414.831,48	3.760.124,49	6.174.955,97	702.137,79	628.544,32	1.330.682,11	1.146.012,52	2.230.161,89	1.084.149,37	37,370
02 070101	Terrenos	311.298,00	311.290,85	,00	311.290,85	143.053,85	168.237,00	311.290,85	7,15	7,15	0,00	99,998
02 070103	Edifícios	1.209.544,00	378.842,87	3.615.799,53	3.994.642,40	13.463,42	92.917,00	106.380,42	830.701,13	1.103.163,58	272.462,45	8,795
02 07010301	Instalações de serviços	64.830,00	4.643,24	,00	4.643,24	903,44	1.009,20	1.912,64	60.186,76	62.917,36	2.730,60	2,950
02 07010302	Instalações desportivas e recreativas	5.180,00	4.580,51	,00	4.580,51	,00	,00	0,00	599,49	5.180,00	4.580,51	0,000
02 07010303	Mercados e instalações de fiscalização sanitária	87.500,00	,00	,00	0,00	,00	,00	0,00	87.500,00	87.500,00	0,00	0,000
02 07010305	Escolas	822.529,00	321.366,73	3.615.799,53	3.937.166,26	12.559,98	74.872,27	87.432,25	501.162,27	35.096,75	233.934,48	10,630



Controlo Orçamental - Despesa

Ano: 2012

Município de Nisa

(designação da autarquia local)

(unidade: €)

Classif. Económica Despesa		Dotações corrigidas	Compromissos assumidos			Despesas Pagas			Diferenças			Grau de Execução Orçamental da Despesa
Código	Designação		Exercício	Exercícios futuros	Total	Exercício corrente	Exercícios anteriores	Total	Dotação não comprometida	Saldo	Compromissos por pagar	
02 07010307	Outros	229.505,00	48.252,39	,00	48.252,39	,00	17.035,53	17.035,53	181.252,61	212.469,47	31.216,86	7,423
02 070104	Construções diversas	1.211.074,00	1.180.671,24	144.324,96	1.324.996,20	456.977,65	97.110,29	554.087,94	30.402,76	656.986,06	626.583,30	45,752
02 07010407	Captação e distribuição de água	57.739,00	27.612,16	,00	27.612,16	,00	,00	0,00	30.126,84	57.739,00	27.612,16	0,000
02 07010409	Sinalização e trânsito	3.700,00	3.425,29	,00	3.425,29	,00	3.341,03	3.341,03	274,71	358,97	84,26	90,298
02 07010410	Infraestrut para distribuição energia eléctrica	,00	,00	,00	0,00	,00	,00	0,00	0,00	0,00	0,00	0,000
02 07010413	Outros	1.149.635,00	1.149.633,79	144.324,96	1.293.958,75	456.977,65	93.788,26	550.746,91	1,21	598.888,09	598.886,88	47,906
02 070106	Material de transporte	200.285,00	39.797,38	,00	39.797,38	19.604,12	20.193,26	39.797,38	160.487,62	160.487,62	0,00	19,870
02 07010601	Recolha de resíduos	160.285,00	,00	,00	0,00	,00	,00	0,00	160.285,00	160.285,00	0,00	0,000
02 07010602	Outro	40.000,00	39.797,38	,00	39.797,38	19.604,12	20.193,26	39.797,38	202,62	202,62	0,00	99,483
02 070107	Equipamento de informática	149.310,00	138.944,67	,00	138.944,67	3.590,59	30.063,47	33.654,06	10.365,33	115.655,94	105.290,61	22,540
02 070108	Software informático	133.076,00	128.535,00	,00	128.535,00	27.593,09	41.821,69	69.414,78	4.541,00	63.861,22	59.120,22	52,162
02 070109	Equipamento administrativo	54.309,00	37.591,62	,00	37.591,62	27.258,92	10.332,70	37.591,62	16.717,38	16.717,38	0,00	69,218
02 070110	Equipamento básico	85.673,00	76.084,01	,00	76.084,01	2.169,73	57.049,80	59.219,53	9.588,99	26.453,47	16.864,48	69,123
02 07011001	Equipamento de recolha de resíduos	7.000,00	6.874,47	,00	6.874,47	,00	,00	0,00	125,53	7.000,00	6.874,47	0,000
02 07011002	Outro	78.673,00	69.209,54	,00	69.209,54	2.169,73	57.049,80	59.219,53	9.463,46	19.453,47	9.990,01	75,273
02 070111	Ferramentas e utensílios	1.000,00	708,77	,00	708,77	420,36	288,41	708,77	291,23	291,23	0,00	70,877
02 070112	Artigos e objectos de valor	100,00	,00	,00	0,00	,00	,00	0,00	100,00	100,00	0,00	0,000
02 070113	Investimentos incorpóreos	131.475,00	102.940,73	,00	102.940,73	5.647,92	93.464,50	99.112,42	28.534,27	32.362,58	3.828,31	75,385
02 070115	Outros investimentos	73.700,00	19.424,34	,00	19.424,34	2.358,14	17.066,20	19.424,34	54.275,66	54.275,66	0,00	26,356
02 0703	Bens de domínio público	823.477,00	573.180,30	148.611,19	721.791,49	93.729,27	348.234,40	441.963,67	250.296,70	381.513,33	131.216,63	53,670
02 070303	Outras construções e infraestruturas	823.477,00	573.180,30	148.611,19	721.791,49	93.729,27	348.234,40	441.963,67	250.296,70	381.513,33	131.216,63	53,670
02 07030301	Viadutos, arruamentos e obras complementares	318.637,00	285.286,19	148.611,19	433.897,38	6.620,92	161.283,11	167.904,03	33.350,81	150.732,97	117.382,16	52,694
02 07030302	Sistemas de drenagem de águas residuais	613,00	612,54	,00	612,54	612,54	,00	612,54	0,46	0,46	0,00	99,925
02 07030304	Iluminação pública	,00	,00	,00	0,00	,00	,00	0,00	0,00	0,00	0,00	0,000
02 07030305	Parques e jardins	4.000,00	3.676,58	,00	3.676,58	932,58	2.744,00	3.676,58	323,42	323,42	0,00	91,915
02 07030306	Instalações desportivas e recreativas	37.500,00	,00	,00	0,00	,00	,00	0,00	37.500,00	37.500,00	0,00	0,000
02 07030307	Captação e distribuição de água	30.000,00	22.841,41	,00	22.841,41	9.137,63	12.710,34	21.847,97	7.158,59	8.152,03	993,44	72,827
02 07030308	Viação rural	372.366,00	244.356,38	,00	244.356,38	76.148,85	166.064,25	242.213,10	128.009,62	130.152,90	2.143,28	65,047
02 07030310	Infraestruturas p/ distribuição energia eléctrica	34.549,00	10.697,75	,00	10.697,75	,00	,00	0,00	23.851,25	34.549,00	10.697,75	0,000
02 07030313	Outros	25.812,00	5.709,45	,00	5.709,45	276,75	5.432,70	5.709,45	20.102,55	20.102,55	0,00	22,119
02 08	Transferências de capital	344.159,00	342.063,76	,00	342.063,76	33.020,00	305.440,76	338.460,76	2.095,24	5.698,24	3.603,00	98,344
02 0805	Administração local	219.236,00	219.227,15	,00	219.227,15	4.200,00	211.424,15	215.624,15	8,85	3.611,85	3.603,00	98,353
02 080501	Continente	219.236,00	219.227,15	,00	219.227,15	4.200,00	211.424,15	215.624,15	8,85	3.611,85	3.603,00	98,353
02 08050102	Freguesias	215.631,00	215.624,15	,00	215.624,15	4.200,00	211.424,15	215.624,15	6,85	6,85	0,00	99,997
02 08050104	Associações de municípios	3.605,00	3.603,00	,00	3.603,00	,00	,00	0,00	2,00	3.605,00	3.603,00	0,000
02 080503	Região Autónoma da Madeira	,00	,00	,00	0,00	,00	,00	0,00	0,00	0,00	0,00	0,000
02 08050302	Freguesias	,00	,00	,00	0,00	,00	,00	0,00	0,00	0,00	0,00	0,000
02 0807	Instituições sem fins lucrativos	124.923,00	122.836,61	,00	122.836,61	28.820,00	94.016,61	122.836,61	2.086,39	2.086,39	0,00	98,330
02 080701	Instituições sem fins lucrativos	124.923,00	122.836,61	,00	122.836,61	28.820,00	94.016,61	122.836,61	2.086,39	2.086,39	0,00	98,330
02 09	Activos financeiros	5.000,00	,00	,00	0,00	,00	,00	0,00	5.000,00	5.000,00	0,00	0,000
02 0907	Acções e outras participações	5.000,00	,00	,00	0,00	,00	,00	0,00	5.000,00	5.000,00	0,00	0,000
02 090702	Socied e quase socied não financeiras-Públicas	5.000,00	,00	,00	0,00	,00	,00	0,00	5.000,00	5.000,00	0,00	0,000
02 10	Passivos financeiros	1.907.800,00	1.099.501,74	,00	1.099.501,74	1.099.501,74	,00	1.099.501,74	808.298,26	808.298,26	0,00	57,632
02 1005	Empréstimos a curto prazo	600.000,00	480.000,00	,00	480.000,00	480.000,00	,00	480.000,00	120.000,00	120.000,00	0,00	80,000
02 100503	Socied financ.-Bancos e outras instit. financeiras	600.000,00	480.000,00	,00	480.000,00	480.000,00	,00	480.000,00	120.000,00	120.000,00	0,00	80,000
02 1006	Empréstimos a médio e longo prazos	1.307.800,00	619.501,74	,00	619.501,74	619.501,74	,00	619.501,74	688.298,26	688.298,26	0,00	47,370
02 100603	Socied.financ.-Bancos e outras instit. financeiras	1.140.171,00	451.876,41	,00	451.876,41	451.876,41	,00	451.876,41	688.294,59	688.294,59	0,00	39,632

Pag 4 de 5

Controlo Orçamental - Despesa

Ano: 2012


Município de Nisa

(designação da autarquia local)

(unidade: €)

Classif. Económica Despesa		Dotações corrigidas	Compromissos assumidos			Despesas Pagas			Diferenças			Grau de Execução Orçamental da Despesa	
Código	Designação		Exercicio	Exercícios futuros	Total	Exercicio corrente	Exercícios anteriores	Total	Dotação não comprometida	Saldo	Compromissos por pagar		
02	100616	Resto Mundo-Países terceiros e organiz.internac.	167.629,00	167.625,33	,00	167.625,33	167.625,33	,00	167.625,33	3,67	3,67	0,00	99,996
Total Despesas Correntes		8.853.433,01	8.625.535,95	255.589,33	8.881.125,28	7.466.729,66	644.689,52	8.111.419,18	227.897,06	742.013,83	514.116,77	91,619	
Total Despesas de Capital		6.641.280,00	4.429.577,28	3.908.735,68	8.338.312,96	1.928.388,80	1.282.219,48	3.210.608,28	2.211.702,72	3.430.671,72	1.218.969,00	48,343	
Total Geral		15.494.713,01	13.055.113,23	4.164.325,01	17.219.438,24	9.395.118,46	1.926.909,00	11.322.027,46	2.439.599,78	4.172.685,55	1.733.085,77	73,070	

ORGÃO EXECUTIVO

Em ... de  de

ORGÃO DELIBERATIVO

Em ... de  de

