
















ASSEMBLEIA		Eleitores inscritos																VOTOS		TOTAL DE		
SECÇÃO DE VOTO			B.E.	R.I.R.	A.D.	CH	ND	L - LIVRE	MPT.A	E	IL	CDU	VP	PCTP	PAN	PS	ADN	BRANCOS	NULOS	VOTANTES	ABSTENÇÃO	
ALPALHÃO	1ª	468	5	0	84	59	0	1	0	0	2	14	0	1	3	105	4	4	3	285	183	
	2ª	468	7	0	93	67	0	2	0	0	1	9	0	1	3	93	2	5	3	286	182	
	SOMA	936	12	0	177	126	0	3	0	0	3	23	0	2	6	198	6	9	6	571	365	
MONTALVÃO	1ª	237	3	1	24	29	1	0	0	0	2	13	1	1	1	73	1	0	1	151	86	
	2ª	51	0	0	8	4	0	0	0	0	0	4	0	0	0	14	0	2	1	33	18	
	SOMA	288	3	1	32	33	1	0	0	0	2	17	1	1	1	87	1	2	2	184	104	
SANTANA		243	4	0	18	12	0	1	1	0	1	16	0	3	1	94	0	1	6	158	85	
	SOMA	243	4	0	18	12	0	1	1	0	1	16	0	3	1	94	0	1	6	158	85	
SÃO MATIAS	1ª	145	1	0	29	29	1	0	0	0	1	8	0	0	1	27	1	1	0	99	46	
	2ª	44	1	0	5	6	0	0	0	0	1	0	0	0	0	14	0	2	0	29	15	
	SOMA	189	2	0	34	35	1	0	0	0	1	9	0	0	1	41	1	3	0	128	61	
TOLOSA		744	14	2	97	119	2	6	0	0	7	26	1	5	3	194	10	9	4	499	245	
	SOMA	744	14	2	97	119	2	6	0	0	7	26	1	5	3	194	10	9	4	499	245	
UNIÃO DE FREGUES.	AREZ	1ª Posto A	171	5	1	11	19	0	3	0	0	1	8	0	0	57	1	2	1	109	62	
	AMRª TEJO	2ª Posto B	163	7	0	23	11	0	1	0	0	8	0	1	3	45	4	0	0	103	60	
	SOMA		334	12	1	34	30	0	4	0	0	16	0	1	3	102	5	2	1	212	122	
UNIÃO DE FREGUES.	ESPª SANTO	1ª Posto A	841	18	1	111	110	3	7	0	1	5	46	0	4	6	188	5	16	9	530	311
		2ª Posto A	842	12	1	150	96	0	9	0	1	9	34	2	2	4	192	8	9	4	533	309
		SOMA	1 683	30	2	261	206	3	16	0	2	14	80	2	6	10	380	13	25	13	1 063	620
	Nª SRª GRAÇA	3ª Posto B	529	9	1	99	70	0	3	0	0	7	26	0	1	6	123	4	6	2	357	172
		4ª Posto B	529	8	1	79	67	1	5	0	0	6	26	1	2	3	138	4	7	3	351	178
	SOMA	1 058	17	2	178	137	1	8	0	0	13	52	1	3	9	261	8	13	5	708	350	
	S. SIMÃO	5ª Posto C	88	2	0	9	1	0	1	0	0	0	10	0	1	0	16	1	1	0	42	46
SOMA		88	2	0	9	1	0	1	0	0	0	10	0	1	0	16	1	1	0	42	46	
SOMA	3 163	61	5	482	374	4	29	0	2	28	158	3	11	22	759	27	41	19	2 025	1 138		
T O T A I S		5 563	96	8	840	699	8	39	1	2	42	249	5	22	34	1 373	45	65	37	3 565	1 998	
PERCENTAGENS			2,69%	0,22%	23,56%	19,61%	0,22%	1,09%	0,03%	0,06%	1,18%	6,98%	0,14%	0,62%	0,95%	38,51%	1,26%	1,82%	1,04%	64,08%	35,92%	